

A photograph of a family of three. A man with dark, wavy hair and a beard is smiling broadly, wearing a green t-shirt. A woman with long dark hair is smiling, wearing a light green t-shirt. A young boy with short brown hair is smiling, wearing a light blue t-shirt. They are all looking towards the camera against a plain white background.

Рекомендации родителям по безопасности ребёнка

Мы представляем Вам Рекомендации родителям по безопасности ребёнка. Это уникальное издание, переиздававшееся много раз миллионными тиражами.

Наша многолетняя юридическая практика помощи гражданам в семейных правоотношениях и изученный нами соответствующий зарубежный опыт позволили нам разработать эти Рекомендации родителям по безопасности ребёнка.

Вдумайтесь, ежегодно в России без вести пропадает более 30 000 детей и подростков. Согласитесь, что цивилизованное гражданское общество не имеет права терять ежегодно целый небольшой городок.

Цель каждого родителя сделать все, чтобы эта беда не коснулась его ребёнка. Но если такое произошло, надо быть уверенным, что в этот момент Вы не растеряетесь и сделаете всё возможное, чтобы Ваш ребёнок нашёлся.


Поможет Вам в этом небольшой и достаточно простой набор мер и правил, которые Вам необходимо соблюдать самим и научить соблюдать Вашего ребёнка.

Рекомендации носят информационно-просветительский характер и содержат превентивные меры предупреждения обстоятельств, способных нанести вред жизни и здоровью ребёнка.


Мы рассчитываем на Вашу предусмотрительность и на активность в применении Рекомендаций.

Наши рекомендации


1. Соберите информацию для идентификации ребёнка.




2. Обучите ребёнка правилам безопасности для детей.




3. Соблюдайте правила безопасности для родителей.



4. Объединяйте свои усилия с другими родителями и соседями.



5. В случае угрозы ребёнку действуйте решительно.



Рекомендация № 1.

Соберите информацию для идентификации Вашего ребёнка.

Соберите и храните генетическую и антропометрическую информацию о своем ребёнке. Она поможет Вам в экстренных ситуациях максимально быстро и самое главное правильно предоставить информацию о Вашем ребёнке.

Получение и хранение генетических данных Вашего ребёнка. Эти данные хранятся в ДНК каждого человека. Более того, каждая клетка человека содержит его ДНК. Окружающий нас мир насыщен молекулами ДНК, поскольку каждый человек оставляет вокруг себя сотни тысяч постоянно отшелушивающихся клеток кожи. Проще и безопаснее для Вашего ребёнка взять образец ДНК из его слюны.

Чтобы взять образец ДНК из слюны ребёнка Вам понадобится:

1. Запечатанный пакет ватных палочек (ушочисток) хорошего качества.
2. Ножницы.
3. Бумажное полотенце – 2 штуки.
4. Стакан с питьевой водой.



Объединенные Юристы

Взыщем долг с любого должника,
включая ДТП, алименты.

Выслушаем.
Поймем.
Поможем.

5. Почтовый конверт – 2 штуки.
6. Влажная ватка.
7. Шариковая ручка.
8. Пластиковый пакет.

Теперь небольшая подготовительная работа:

1. Возьмите почтовый конверт и напишите: ФИО ребёнка, пол, дату рождения, текущую дату. В этот конверт Вы потом положите ватные палочки.
2. Вскройте упаковку с ватными палочками. Достаньте одну палочку, держа её за ватку с одного конца. Осторожно, не касаясь другого конца, ножницами отрежьте тот кончик, за который вытаскивали палочку. Положите палочку на бумажное полотенце. Подготовьте так 3 палочки.
3. Попросите ребёнка прополоскать рот или немного попить воды.

Внимание: Избегайте соприкосновения ватки палочки с чем-либо, кроме бумажного полотенца.



Объединенные Юристы
Защитим интересы в суде любой
инстанции. Надежно!

Выслушаем.
Поймем.
Поможем.

Процедура получения образца ДНК проста:

1. В открытый рот ребёнка введите ватную палочку и аккуратно потрите ваткой внутреннюю сторону щеки 15 раз, при этом медленно поворачивая палочку. На ватке будут собираться невидимые ротовые (буккальные) клетки, содержащие ДНК.
2. Повторите эту процедуру той же самой палочкой с внутренней стороны другой щеки.
3. Положите ватную палочку подсохнуть на второе бумажное полотенце на 10 минут.
4. Прделайте эту процедуру с оставшимися ватными палочками.
5. После сушки вложите все ватные палочки в подписанный конверт.
6. Заклейте конверт. Не используйте слюну для заклейки. Смочите клеевую поверхность конверта влажной ваткой.

Теперь у Вас имеется образец ДНК ребёнка, который Вы можете положить на хранение:

1. Заклеенный конверт положите в пластиковый пакет и герметично упакуйте.



Объединенные Юристы®

Оформим сделки с квартирами:

купля-продажа, рента и т.п.

Выслушаем.
Поймем.
Поможем.

2. Храните пакет с образцом ДНК в прохладном месте, пока он не понадобится.

Принимая во внимание, что со временем образец ДНК по какой-либо причине может прийти в негодность, мы рекомендуем Вам не оставлять его на длительное хранение, а сразу направить в лабораторию, чтобы сделать ДНК-паспорт (ДНК-профиль) ребёнка. В этом случае у Вас на руках будет бумажный и/или электронный документ, содержащий информацию о ДНК ребёнка, и, в случае несчастья, Вам не надо будет терять время на поиск лаборатории, доставку туда образца ДНК и ожидание результата. Всё, что Вам будет необходимо – хранить ДНК-паспорт в надёжном месте. Можете снять с него неограниченное число копий и хранить в разных местах. За рубежом, где безопасности ребёнка уделяют особое внимание, составление ДНК-паспорта стало нормой.

Помните, Ваша предусмотрительность спасет жизнь Вашему ребёнку в будущем!

Получение и хранение антропометрических данных. Ведите фото-архив Вашего ребёнка, сопровождая фотографии информацией о дате снимка, возрасте ребёнка, его росте и весе. Не забывайте ежегодно обновлять фото-архив. Ведение фото-архива как полезно, так и увлекательно.

Вклейте в фото-архив анкету с данными ребёнка (форма анкеты размещена на обложке).



Объединенные Юристы

Защитим в жилищном споре, в
разделе недвижимого имущества

Выслушаем.
Поймем.
Поможем.

Рекомендация № 2.

Обучите ребёнка правилам безопасности для детей.

С самого раннего возраста научите ребёнка следовать простым, но очень важным правилам безопасности. Пусть он выучит их сам и научит им своих друзей.

1. Я всегда буду спрашивать разрешение у родителей. Я никогда не буду делать то, что родители мне не разрешают делать, даже если мне этого очень хочется.
2. Я всегда буду играть или гулять с родителями, родственниками или с кем-то из моих старых друзей. Я никогда не буду делать это один.
3. Я буду доверять своим чувствам. Если я почувствую, что делаю что-то плохое – значит, я перестану это делать, потому что это может нанести мне вред.
4. Я умею говорить «нет». Если я почувствую, что кто-то заставляет меня делать плохое, то я скажу «нет» и убегу домой.
5. Я всегда буду держаться на расстоянии от того, что заставляет меня чувствовать себя плохо.



Объединенные Юристы[®]
Установим отцовство по ДНК,
в том числе для суда.

Выслушаем.
Поймем.
Поможем.

6. Я знаю, что некоторые незнакомые люди помогут мне выбраться из опасной ситуации. Это мамы с детьми, дети, полицейские (милиционеры) в форме, продавцы в магазине или аптеке.
7. Я знаю, что мое тело принадлежит только мне. Я никому не позволю ко мне прикасаться без разрешения родителей.
8. Я играю и гуляю только в тех местах, в которых мне разрешили мои родители. Я буду избегать мест, в которых мало света и мало людей.
9. Я не буду разговаривать с посторонними людьми, принимать подарки от взрослых, соглашаться садиться к ним в машину, гулять с ними или ходить к ним в гости без разрешения моих родителей.
10. Я всегда буду закрывать свой дом и не открою его никому, кроме своих близких.
11. Я научусь пользоваться мобильным телефоном. Я научусь набирать телефоны родителей и экстренных служб.



Объединенные Юристы®

Организуем развод, раздел
имущества, взыскание алиментов.

Выслушаем.
Поймем.
Поможем.

Рекомендация № 3.

Соблюдайте правила безопасности для родителей.

Будьте готовы прийти на помощь своему ребёнку в любой момент.

1. Храните генетические и антропометрические данные своего ребёнка в надёжном и доступном месте и обновляйте фотографии своего ребёнка ежегодно.
2. Познакомьтесь с друзьями Вашего ребёнка. Всегда знайте круг его общения и интересы его компании. Держите под рукой адреса и телефоны друзей Вашего ребёнка.
3. Познакомьтесь со своими соседями. Узнайте как можно больше о них и их образе жизни.
4. Изучите местность по соседству с Вашим домом. Покажите ребёнку безопасные места для игр и места, которых ему следует избегать.
5. Не наносите имя ребёнка на одежду, школьные принадлежности или портфели. Не покупайте ему вещи с его именем. Обращение незнакомца к ребёнку по имени может обмануть ребёнка.
6. Не запрещайте ничего своему ребёнку. Лучше опишите это как неприятное и/или наносящее вред его здоровью. Запретный



Объединенные Юристы

Взыщем алименты или защитим
от необоснованных алиментов.

Выслушаем.
Поймем.
Поможем.

плод может заманить любознательного ребёнка.

7. Снабдите ребёнка мобильным телефоном и научите его пользоваться им. Так Вы установите с ним постоянную связь.
8. Запрограммируйте на телефоне ребёнка кнопки с Вашими телефонами и телефонами всех Ваших родственников и близких людей, а также кнопки экстренной службы оператора мобильной связи.
9. Если у Вас дома есть компьютер, подключенный к интернету, держите его на видном месте и установите на нем программу, позволяющую Вам просматривать все сайты, на которые заходил Ваш ребёнок, все сообщения, которые он отправил и получил.
10. Поищите альтернативы тому, чтобы оставить Вашего ребёнка одного дома, в машине или на улице.
11. Будьте образцом для подражания своему ребёнку. Слушайте своего ребёнка, разговаривайте с ним, поощряйте его за открытость и за отказ от секретов перед Вами, приводите ему доводы убеждением, а не насилием.
12. Развивайте в ребёнке самоуважение и давайте ему понять, что Вы любите его таким, какой он есть. Внушите ему уверенность в Вашей любви и в Вашей постоянной поддержке, которая не



обходима ему, чтобы избежать применения наркотиков и совершения преступлений.

Рекомендация № 4.

Объединяйте усилия.

Объединяйте свои усилия с другими родителями и соседями.

1. Поощряйте добрососедское поведение и старайтесь не оставаться равнодушными к проблемам других.
2. Когда позволяет время, занимайтесь волонтерской работой в школе Вашего ребёнка, принимайте участие в организации внешкольной активности детей.
3. Знание соседей и окружающей местности – это одно из важнейших условий, которое обеспечит безопасность Вашей семьи. Узнайте соседей и окружающую местность.
4. Настаивайте на том, чтобы Ваши депутаты на всех уровнях поддерживали законы, защищающие детей и помогающие детям вырасти здоровыми морально и физически.
5. Сотрудничайте с органами по поддержанию порядка в данном месте.



Объединенные Юристы

Дадим консультации по любому
юридическому вопросу.

Выслушаем.
Поймем.
Поможем.

6. Сообщайте обо всех преступлениях или подозрительных действиях в полицию (милицию), администрацию школы и другим родителям.
7. Познакомьте Ваших близких и друзей с данными рекомендациями.

Рекомендация № 5.

Действуйте решительно.

Если всё же случилось несчастье – никакой паники и никаких переживаний!

1. Немедленно позвоните «02». Когда установите контакт с полицией (милицией), передайте им данные по ребёнку, которые Вы храните. И настоятельно потребуйте, чтобы они эти данные включили в базу данных по пропавшим без вести.
2. Если Вы подозреваете, что имело место насильственное похищение, уведомите об этом ФСБ.
3. Обратитесь во все местные средства массовой информации. Помните, что с помощью средств массовой информации Вы сможете быстро распространить данные о пропавшем ребёнке.



Объединенные Юристы®

Защитим в трудовом споре. Взыщем долги. Проконсультируем.

Выслушаем.
Поймем.
Поможем.

4. Уведомите Российский Благотворительный Центр по Розыску Пропавших Детей. Они могут разместить фото Вашего ребёнка и его описание в Интернете, тем самым гарантируя распространение информации по всему миру.
5. Найдите уличных распространителей. Они помогут Вам расклеить объявления в людных местах.
6. Лучший способ взять себя в руки – это без остатка включиться в организацию и координацию совместных действий правоохранительных органов, средств массовой информации, центров по поиску детей, волонтеров. Ваша активность вытеснит нахлынувшие переживания и не позволит им съесть Ваше сердце.
7. Позаботьтесь о своем физическом состоянии. Обратитесь за эмоциональной и физической поддержкой в местную специализированную службу.
8. Никогда не переставайте надеяться!
9. **Помните: Вы возглавляете сражение за возвращение Вашего пропавшего ребёнка.**

Некоторые из описанных выше мер не будут лишними и в отношении других членов Вашей семьи, особенно если это уже пожилые люди.

Берегите себя, своих детей и своих близких для счастья.



Объединенные Юристы

Защитим от кредиторов, включая
налоговых и судебных.

Выслушаем.
Поймем.
Поможем.

Анкета ребёнка

Имя:

.....

Рост:

.....

Фамилия:

.....

Вес:

.....

Дата рождения:

.....

Цвет глаз:

.....

Лет полных:

.....

Цвет волос:

.....

Телосложение:

.....

Группа крови:

.....

Внешность:

.....

Особые приметы (шрамы/родинки/родимые пятна и пр.):

.....

.....

Аллергия в т.ч. на лекарства, принимаемые лекарства, ограничения и пр.:

.....

.....

Друзья, их родители и прочие контакты ребенка:

.....

.....

.....

.....

Установим отцовство и родство
по ДНК. Без крови. Безопасно и
безболезненно. Высокая точность.
Юридические документы для суда.



Помощь совсем рядом!

м.Новослободская (495)741-65-12

м.Краснопресненская (495)926-11-87

м.Киевская (495)933-43-13

www.ulc.ru

